

# Honeywell

Guide pour programmer Honeywell scanner

- [Configuration Honeywell 1990i](#)

# Configuration Honeywell 1990i

Pour programmer le scanner il faut suivre les étapes suivantes :

- 1- Add Suffix
- 2- 99 0D 0A + Save
- 3- USB Serial
- 4-Save

1- Add Suffix :



2- Scanner 9 deux fois : X2




3- Scanner : X1



KDK

**0**


4- Scanner : X1



KDK

**D**


5- Scanner : X1



KDK

**0**

6- Scanner : X1



KAK

**A**

7- Scanner : X1



TRMUSB130.  
USB Serial

8- Scanner : X1



MNUSAV.  
Save